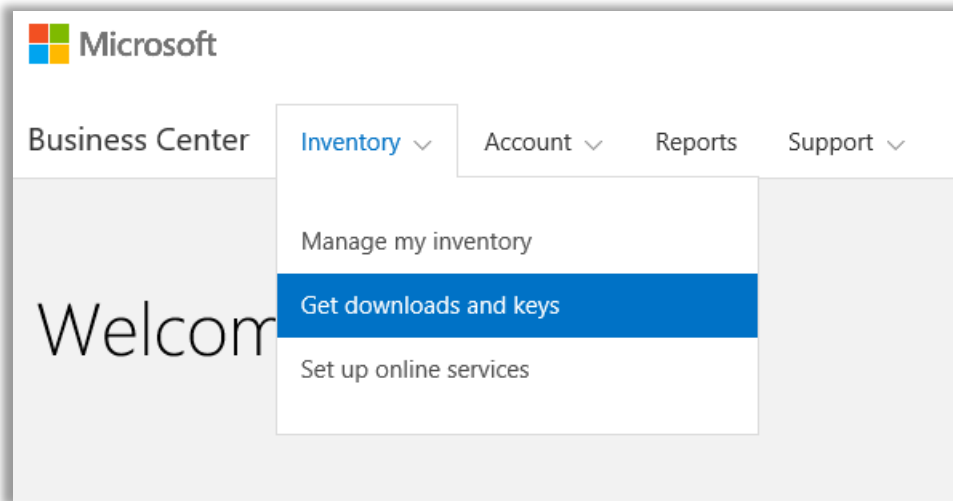


Início Rápido: Downloads e chaves

Guia do Cliente

Este guia mostra-lhe como visualizar e solicitar chaves de licenciamento por volume e efetuar o download de produtos licenciados. Para começar, conecte o Centro de Negócios, selecione **Inventário** a partir do menu superior e, depois, **Obter downloads e chaves**.



Índice

Categorias da página Downloads e chaves	2
Descrições do produto	3
Procurar produtos.....	4
Obter chaves	4
Filtrar a lista de chaves (múltiplas contas).....	4
Exportar todas as chaves.....	5
Baixe produtos	6

Início Rápido: Downloads e chaves

Categorias da página Downloads e chaves

A página **Downloads e chaves** inclui várias maneiras para encontrar os produtos que deseja e, depois, baixá-los ou obter chaves de produto para eles:

- Caixas de verificação **CATEGORIAS**
- Caixa **Procurar produtos**
- Lista **Produto**
- Ícones **Downloads** e **Chaves** para cada produto
- Botão **EXPORTAR TODAS AS CHAVES**

The screenshot shows the Microsoft Business Center interface. At the top, there's a navigation bar with 'Business Center', 'Inventory', 'Account', 'Reports', and 'Support'. The main heading is 'Downloads and Keys'. Below it, there's a 'PURCHASING ACCOUNT' section with 'Cust1 - Cust1 0005256689' and a 'Select an account' button. A search bar labeled 'Search Products' is on the left, and an 'EXPORT ALL KEYS' button is on the right. The main content area shows a list of products under the heading '1 - 5 of 700 items'. On the left, there's a 'CATEGORIES' sidebar with checkboxes for Office, Windows, Windows Server, Servers, Developer Tools, Business Solutions, Software Assurance, and Archive. The product list includes 'Access 2007', 'Access 2010', 'Access 2013', and 'Access 2013 with SP1'. Each product entry has a description and two icons: a download arrow and a key icon.

Por padrão, as páginas são limitadas a cinco resultados por página. Para ver mais de cinco resultados por página, desloque-se para o fundo da página e selecione um número maior a partir das opções de **Resultados por página**.

Início Rápido: Downloads e chaves

Descrições do produto

Os detalhes sobre a versão do produto, instruções especiais e requisitos do sistema são fornecidos pelo produto.

1. Selecione **Mais** para visualizar detalhes adicionais sobre um produto.
2. Selecione **Menos** para minimizar as informações.

Downloads and Keys

Downloads and Keys

Search Products

CATEGORIES

- Office
- Windows
- Windows Server
- Servers
- Developer Tools
- Business Solutions
- Software
- Applications

1 - 5 of 646 items Sort: Alphabetically A-Z

Access 2003
Microsoft Office Access 2003 enables you to create powerful database solutions to organize, analyze and share information more effectively. Sophisticated enough for professional developers [More](#)

Access 2003
Microsoft Office Access 2003 enables you to create powerful database solutions to organize, analyze and share information more effectively. Sophisticated enough for professional developers yet simple for new users to learn. With support for a wide range of data formats, including XML, you can access information from multiple sources [Less](#)

PROCESSOR	MEMORY	DRIVE SPACE	OPERATING SYSTEM
233 MHz	128 MB	200 MB	Microsoft Windows 2000 with Service Pack 3 (SP3), Windows XP or later.

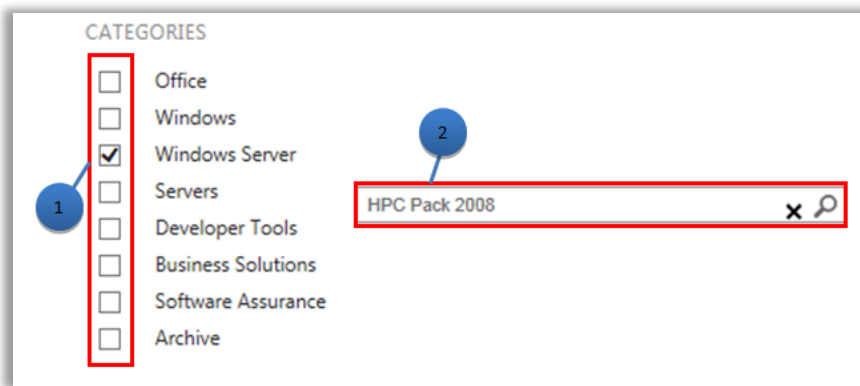
Início Rápido: Downloads e chaves

Procurar produtos


Há duas maneiras para encontrar um produto. Elas podem ser usadas separadamente ou em combinação:

1. Selecione uma (ou mais) das caixas de verificação em **CATEGORIAS**. Isto estreita a lista para os produtos na família de produtos selecionada.
2. Digite o nome do produto na caixa **Procurar**. Quando começa a digitar, uma lista dos nomes dos produtos deve aparecer em um menu suspenso. Selecione um nome de produto ou continue procurando, selecionando o ícone de **lupa** ou pressionando **Enter** no teclado. Isto limita os resultados da procura para somente os produtos que contêm as palavras que você digitou.

DICA: Se não souber o nome preciso da versão do produto que está tentando encontrar (ou se não se lembrar dele), pode pedir ajuda a seu parceiro ou procurar o nome do produto em Microsoft.com, visitando o website para a família de produtos.



Obter chaves

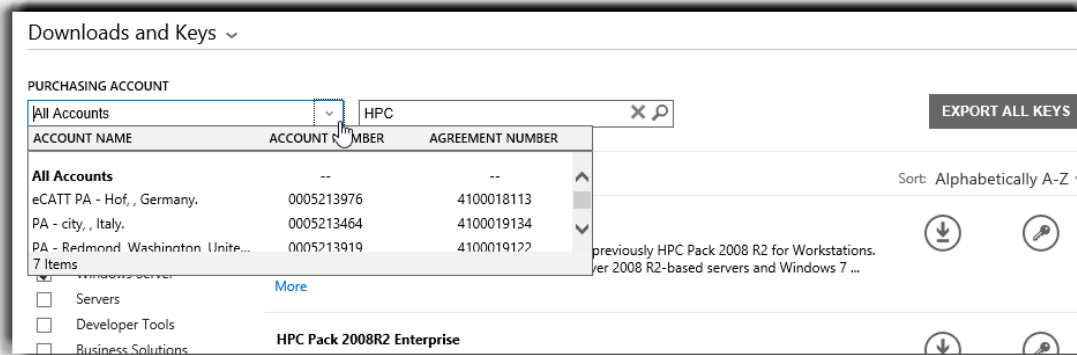
Para encontrar as chaves associadas com o produto que selecionou, escolha o ícone de **Chaves** . O painel suspenso fornece as informações do produto e da chave e uma lista das chaves disponíveis.

NOTA: Alguns produtos não precisam de uma chave.

Filtrar a lista de chaves (múltiplas contas)

Se tiver múltiplas contas, é boa ideia filtrar para a conta que deseja antes de exportar ou imprimir chaves. Para filtrar a lista, abra o menu **Conta** (topo direito da página) e selecione a conta para a qual deseja as chaves. Após filtrar a lista, somente as chaves associadas com essa conta serão impressas ou exportadas. O menu **Conta** filtra todas as listas no Centro de Negócios que pertencem às contas. Por isso, quando tiver concluído defina a Conta de volta para **Todos**.

Início Rápido: Downloads e chaves



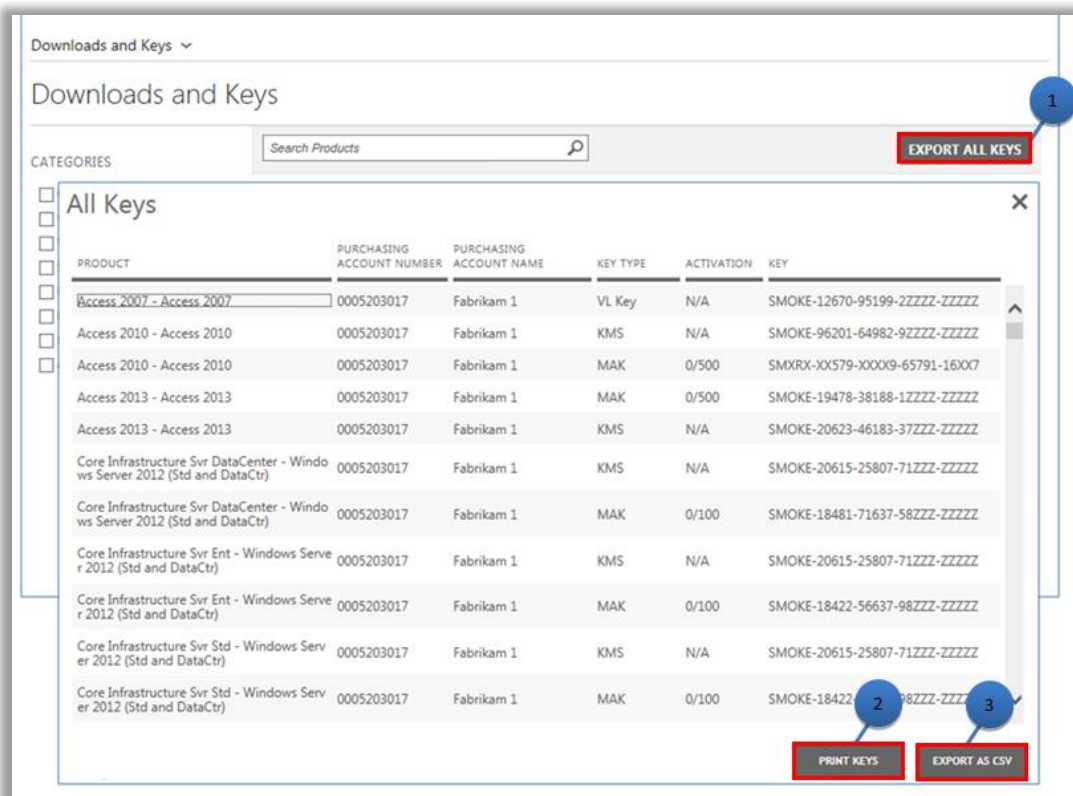
Use o menu **CONTA DE AQUISIÇÕES** para selecionar as contas que deseja.

Para obter mais detalhes sobre a ativação do produto e informações da chave, acesse: <http://www.microsoft.com/licensing/existing-customers/product-activation.aspx>

Exportar todas as chaves

Para exportar todas as chaves para uma conta, faça o seguinte:

1. Selecione **EXPORTAR TODAS AS CHAVES**. Pode imprimir uma lista de todas as chaves ou exportar o arquivo no formato CSV.
2. Para imprimir uma lista de todas as chaves, selecione **IMPRIMIR CHAVES**.
3. Para exportar o arquivo para uso posterior, selecione **EXPORTAR COMO UM CSV**.



Início Rápido: Downloads e chaves

Baixe produtos

Para efetuar o download de um produto de software, proceda da seguinte maneira:

1. Selecione o ícone de **Downloads** na direita do produto.
2. Verifique se há instruções especiais, como uma chave de configuração ou uma confirmação dos termos de uso.
3. Selecione o idioma e o sistema operacional que deseja na lista suspensa **ARQUIVOS**.
4. Selecione os botões de **Download** no fundo da descrição do produto. Se existirem múltiplos itens sob um pacote de produto, todos os produtos podem ser baixados ao mesmo tempo, selecionando cada um dos botões de **DOWNLOAD** disponíveis. Os produtos serão baixados simultaneamente.
5. Selecione a opção apropriada para **Executar**, **Salvar** ou **Cancelar** o pedido.

Downloads and Keys

Downloads and Keys

Forefront Security for Exchange Server

EXPORT ALL KEYS

CATEGORIES

- Office
- Windows
- Windows Server
- Servers
- Developer Tools
- Business Solutions
- Software Assurance
- Archive

1 - 3 of 3 items

Sort: Alphabetically A-Z

Forefront Security for Exchange Server

Microsoft Forefront Security for Exchange Server includes multiple scan engines from industry-leading security firms integrated in a single solution to help businesses protect their... [More](#)

Special instructions
Setup Key: KR3XK-WH7WW-CDXWP-HWH6F-CQM73

FILES: English | 32/64 bit

FILE	SIZE
Antigen MS Exchange 9.0 English Exch 8eng w ASM MLF (X12-40851)	32 MB
Antigen SMTP Gateways 9.0 English SMTP 8eng w ASM MLF (X12-40852)	31 MB
Forefront Sec ExchangeSvr English FF Core MLF (X13-27103)	26 MB

The download manager should automatically launch from your browser and start the download process. If this does not occur, you must contact your network administrator.

Do you want to run or save SW_CD_Antigen_MS_Exchange_9.0_English_Exch_8eng_w_ASM_MLF_X12....EXE (32.2 MB) from akampr.fullproduct.download.microsoft.com?

Run Save Cancel