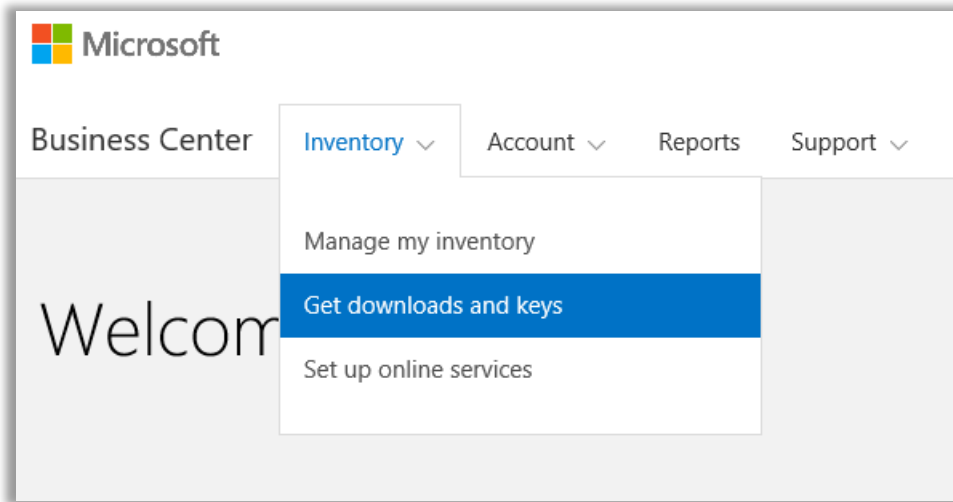


クイック スタート:ダウンロードとキー

カスタマーガイド

本ガイドでは、ボリューム ライセンス キーを表示およびリクエストして、ライセンスされた製品をダウンロードする方法を記載しています。

開始するには、Business Center にサインインして、トップメニューから [インベントリ] を選択し、[ダウンロードとキーの取得] を選択します。



目次

[ダウンロードとキーの取得] ページのカテゴリ	2
製品説明	3
製品の検索	4
キーの取得	4
キー リストのフィルタリング (複数アカウント)	4
すべてのキーをエクスポート	5
製品をダウンロードする	6

クイック スタート:ダウンロードとキー

[ダウンロードとキーの取得] ページのカテゴリ

[ダウンロードとキーの取得] ページには必要な製品を検索する方法がいくつかあり、そこで製品をダウンロードするか、プロダクトキーが提供されます。

- [カテゴリ] チェックボックス
- [製品の検索] ボックス
- [製品] リスト
- 製品ごとの[ダウンロード] と [キー] アイコン
- [すべてのキーをエクスポート] ボタン

The screenshot shows the Microsoft Business Center interface. At the top, there's a navigation bar with 'Business Center', 'Inventory', 'Account', 'Reports', and 'Support'. Below that, the 'Downloads and Keys' section is visible. It includes a 'PURCHASING ACCOUNT' section with 'Cust1 - Cust1' and '0005256689', a 'Select an account' button, and a 'View All Accounts' link. There's a 'Search Products' input field and an 'EXPORT ALL KEYS' button. The main content area shows a list of products under 'CATEGORIES'. The categories listed are Office, Windows, Windows Server, Servers, Developer Tools, Business Solutions, Software Assurance, and Archive. The products listed are Access 2007, Access 2010, Access 2013, and Access 2013 with SP1. Each product has a description and a 'More' link. To the right of each product, there are icons for downloading and getting a key.

既定では、1 ページに表示される検索結果の数は 5 件です。5 件を超える結果を表示するには、ページの一番下までスクロールして、[1 ページあたりの結果表示件数] オプションで 5 より大きな数を選択します。

クイック スタート:ダウンロードとキー

製品説明

製品のバージョンに関する詳細、特記事項、システム要件が製品別に表示されます。

1. **【詳細】** をクリックすると、製品に関するさらに詳しい説明が表示されます。
2. **【折りたたみ】** をクリックすると情報が最小化されます。

Downloads and Keys

Downloads and Keys

Search Products

EXPORT ALL KEYS

CATEGORIES

- Office
- Windows
- Windows Server
- Servers
- Developer Tools
- Business Solutions
- Software
- Architecture

1 - 5 of 646 items

Sort: Alphabetically A-Z

Access 2003

Microsoft Office Access 2003 enables you to create powerful database solutions to organize, analyze and share information more effectively. Sophisticated enough for professional developers [More](#)

Access 2003

Microsoft Office Access 2003 enables you to create powerful database solutions to organize, analyze and share information more effectively. Sophisticated enough for professional developers yet simple for new users to learn. With support for a wide range of data formats, including XML, you can access information from multiple sources [Less](#)

PROCESSOR	MEMORY	DRIVE SPACE	OPERATING SYSTEM
233 MHz	128 MB	200 MB	Microsoft Windows 2000 with Service Pack 3 (SP3), Windows XP or later.

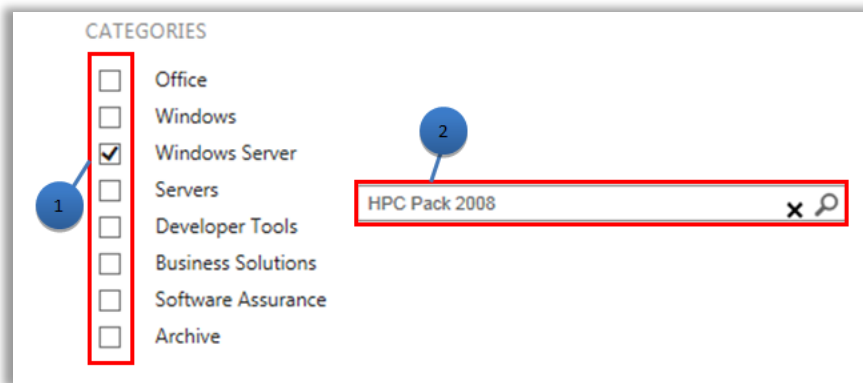
クイック スタート:ダウンロードとキー

製品の検索

製品を検索するには2つの方法があります。この2つを個別に、または組み合わせて使用できます。

1. **[カテゴリ]**の下で、1つ以上のチェック ボックスをオンにします。これにより、選択された製品ファミリの製品のみにリストが絞り込まれます。
2. **[検索]** ボックスに製品名を入力します。入力を開始すると、製品名のリストがドロップダウン メニューに表示されます。製品名を選択します。または、**[虫眼鏡]** アイコンをクリックするかキーボードの **[Enter]** キーを押して検索を続行します。これにより、検索結果には入力した単語を含む製品のみが表示されます。

ヒント:検索しようとしている製品の正確なバージョン名が不明な場合 (または思い出せない場合)、パートナーにサポートを依頼するか、Microsoft.com でその製品ファミリの Web サイトにアクセスして製品名を検索します。



キーの取得

選択した製品に関連するキーを検索するには、**[キー]** アイコン



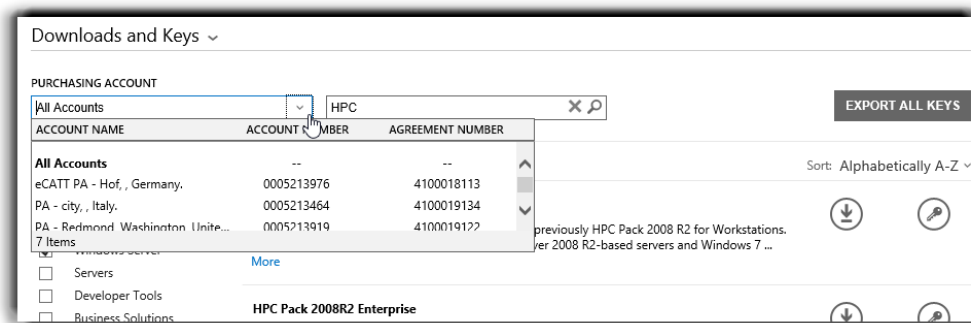
を選択します。ドロップダウン パネルに製品とキーの情報、および使用可能なキーのリストが表示されます。

注:一部の製品では、キーは不要です。

キー リストのフィルタリング (複数アカウント)

複数のアカウントを保有している場合は、キーをエクスポートまたは印刷する前に、目的のアカウントに対してフィルター処理することをお勧めします。リストをフィルター処理するには、**[アカウント]** メニュー (ページの右上) を開き、キーを取得するアカウントを選択します。リストをフィルター処理すると、そのアカウントに関連するキーのみが印刷またはエクスポートされます。**[アカウント]** メニューで、アカウントに関連する Business Center 内のすべてのリストをフィルター処理します。完了したら、アカウントを **[すべて]** に戻します。

クイックスタート:ダウンロードとキー



[購入アカウント] メニューを使用して、目的のアカウントを選択します。

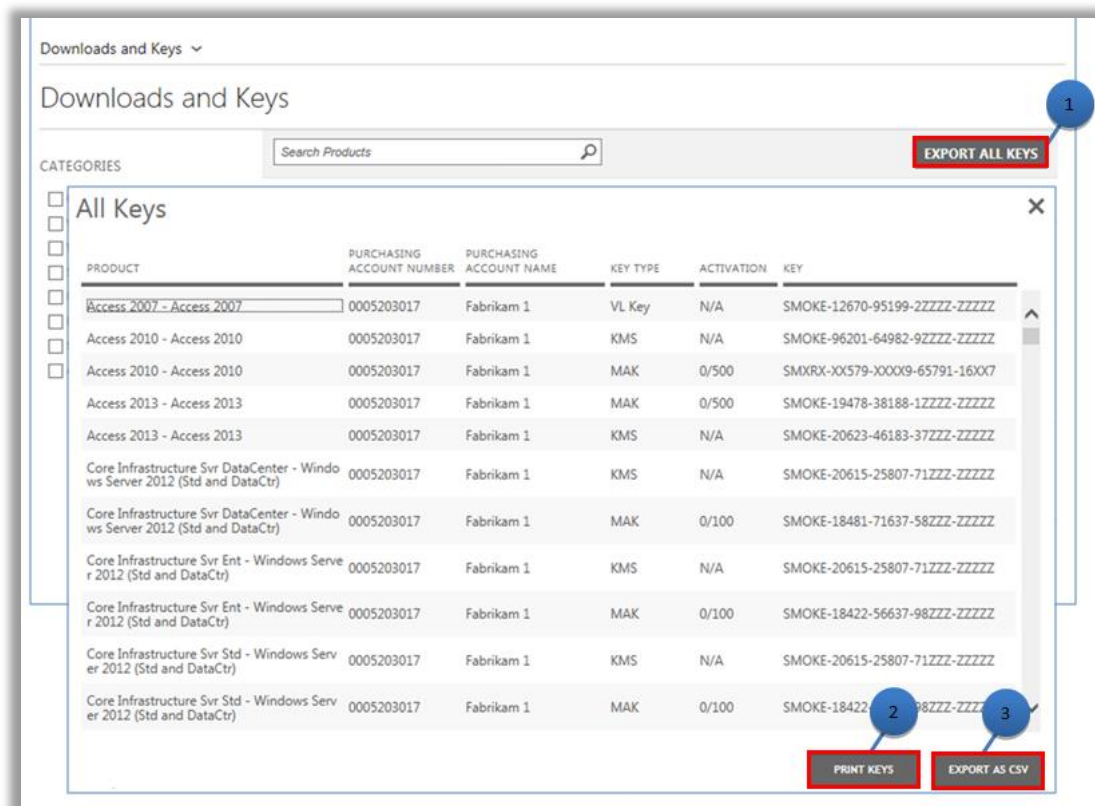
製品のアクティベーションとキーの情報の詳細については、次の URL にアクセスしてください。

<http://www.microsoft.com/licensing/existing-customers/product-activation.aspx>

すべてのキーをエクスポート

アカウントに対するすべてのキーをエクスポートするには、次の手順を実行します。

1. [すべてのキーをエクスポート] を選択します。すべてのキーのリストを印刷するか、CSV 形式のファイルをエクスポートすることができます。
2. すべてのキーのリストを印刷するには、[キーの印刷] を選択します。
3. 後で使用できるようにファイルをエクスポートするには、[CSV にエクスポート] を選択します。



クイック スタート:ダウンロードとキー

製品をダウンロードする

ソフトウェア製品をダウンロードするには、次の手順を実行します。

1. 製品の右側にある [ダウンロード] アイコンを選択します。
2. セットアップ キーや、使用条件の確認など、特記事項がある場合は確認します。
3. [ファイル] ドロップダウン リストで、目的の言語とオペレーティング システムを選択します。
4. 製品の説明の下部にある [ダウンロード] ボタンを選択します。製品のバンドルの下に複数の品目がある場合は、使用可能な [ダウンロード] ボタンをそれぞれ選択すると、すべての製品を同時にダウンロードできます。製品が同時にダウンロードされます。
5. [実行]、[保存] もしくは [キャンセル] の中から適切なオプションを選択して、リクエストを処理します。

Downloads and Keys

Forefront Security for Exchange Server

EXPORT ALL KEYS

1 - 3 of 3 items

Sort: Alphabetically A-Z

Forefront Security for Exchange Server

Microsoft Forefront Security for Exchange Server includes multiple scan engines from industry-leading security firms integrated into a single solution to help businesses protect their ... [More](#)

Special instructions
Setup Key: KR3XK-WH7WW-CDXWP-HWH6F-CQM73

FILES: English | 32/64 bit

FILES	SIZE
Antigen MS Exchange 9.0 English Exch 8eng w ASM MLF (X12-40851)	32 MB
Antigen SMTP Gateways 9.0 English SMTP 8eng w ASM MLF (X12-40852)	31 MB
Forefront Sec ExchangeSvr English FF Core MLF (X13-27103)	26 MB

DOWNLOAD
DOWNLOAD
DOWNLOAD

The download manager should automatically launch from your browser and start the download process. If this does not occur, you must contact your network administrator.

Do you want to run or save SW_CD_Antigen_MS_Exchange_9.0_English_Exch_8eng_w_ASM_MLF_X12....EXE (32.2 MB) from akampr.fullproduct.download.microsoft.com? X

Run Save Cancel